

Инструкция по оформлению эфиров

Введение

Корректно оформленный эфир можно сравнить с качественно сверстанной книгой, где заставка - обложка, титры - текст.

Или, к примеру, с сайтом. Все мы смотрим на качество сайта, с визуальной точки зрения. Он либо вызывает доверие, либо мы ищем другой сайт по нашему запросу.

В случае визуального формата эфиров есть ещё важный момент - уважение к экспертам и клиентам, благодаря которым у нас также есть эти эфиры, и уважение к нам как к профессионалам своего дела, которым можно доверять и не беспокоиться за качество результата.

Структура

Из чего состоит графическое оформление эфира:

- Заставка
 - для вебинаров
 - для конференций
- Подложки
 - для студии/площадки
 - для удалённого подключения
- Титры
- Цвет

Заставка для вебинаров

Включает в себя:

- Название/логотип проекта
- Тему
- Фото спикеров
- Регалии спикеров

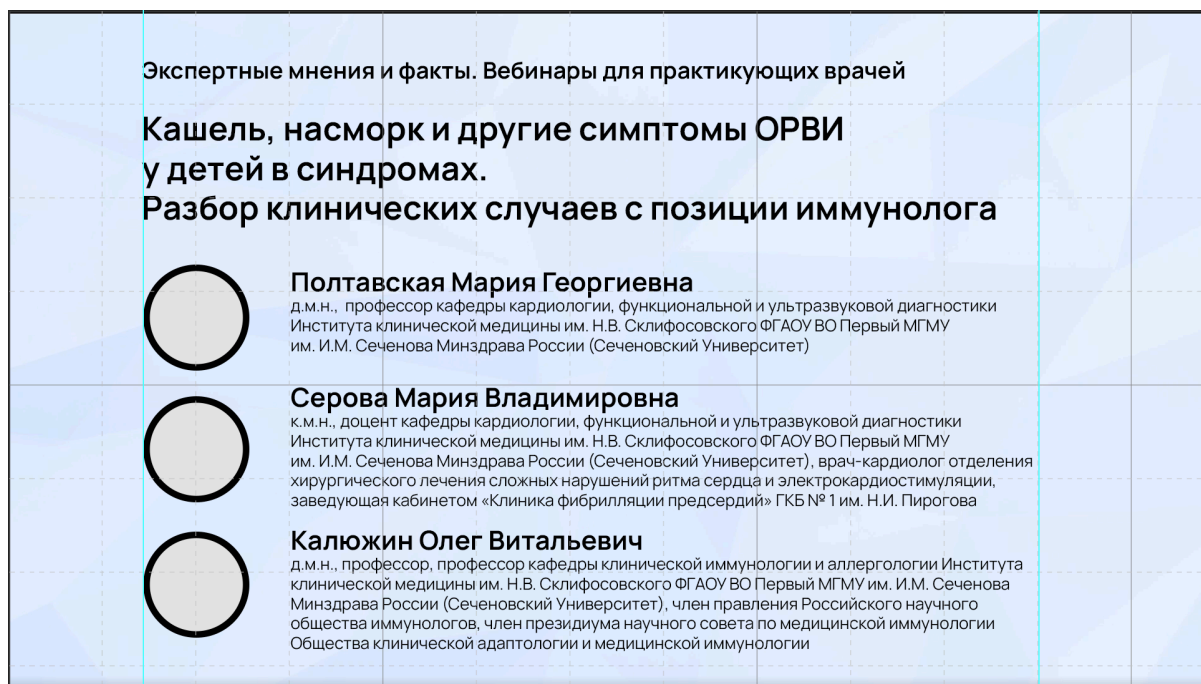
Как нужно

Главный принцип вёрстки заставки - удобочитаемость и лаконичное визуальное восприятие зрителем.

Заставки проектов MedClick предполагают блочное расположение элементов.




Кегль блоков и расстояние между ними может меняться с учётом количества знаков в теме, в регалиях и количества спикеров, при этом всё равно оставаться блоками.




В данном варианте негативное (пустое) пространство - поля и расстояние между блоками, в то время как позитивное (заполненное) занимают равноценные по значимости элементы, которые читабельны и создают своеобразный центр композиции, показывая важность всей информации.

MEDДискус

Подводные камни при ведении пациента с кашлем: точка зрения терапевта и пульмонолога

 **Бернс Светлана Александровна**
д.м.н., профессор, заведующая кафедрой терапии и ОВП, руководитель отдела изучения патогенетических аспектов старения, «НИИЦ терапии и профилактической медицины» Минздрава России

 **Антонов Владимир Николаевич**
д.м.н., профессор, профессор кафедры терапии института последипломного образования ФГБОУ ВО ЮУГМУ Минздрава России, главный внештатный специалист пульмонолог Челябинской области

Также важно расположение текста в каждом блоке.

Если есть возможность облегчить визуально Тему или расставить акценты это нужно сделать.

Т.е. всё, что идёт после двоеточия, точки и слов, которые могут быть законченной мыслью, заголовком, переносится на следующую строку.

Примеры написания тем:

Пример №1

Тема на письме:

Кашель, насморк и другие симптомы ОРВИ у детей в синдромах. Разбор клинических случаев с позиции иммунолога

Тема на заставке:

Кашель, насморк и другие симптомы ОРВИ - законченная мысль у детей в синдромах. - *уточнение, которое становится фокусом*
Разбор клинических случаев с позиции иммунолога - *предложение после точки*

Пример №2

Тема на письме:

Катетерная абляция фибрилляции предсердий. Кому, когда и как?

Тема на заставке:

Катетерная абляция фибрилляции предсердий.
Кому, когда и как?

Пример №3

Тема на письме:

Респираторные инфекции: лечение и неспецифическая иммунопрофилактика в текущих эпидемиологических условиях

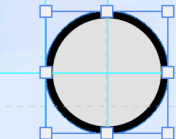
Тема на заставке:

Респираторные инфекции: - заголовок
лечение и неспецифическая иммунопрофилактика - фокус 1
в текущих эпидемиологических условиях - фокус 2


Как НЕ нужно


Подводные камни при ведении пациента с кашлем: точка зрения терапевта и пульмонолога

Блок с фото и регалиями должен смотреться цельно, т.е. регалии располагаются относительно центра фото

	Серова Мария Владимировна к.м.н., доцент кафедры кардиологии, функциональной и ультразвуковой диагностики Института клинической медицины им. Н.В. Склифосовского ФГАОУ ВО Первый МГМУ им. И.М. Сеченова Минздрава России (Сеченовский Университет), врач-кардиолог отделения хирургического лечения сложных нарушений ритма сердца и электрокардиостимуляции, заведующая кабинетом «Клиника фибрилляции предсердий» ГКБ № 1 им. Н.И. Пирогова
---	---

Как НЕ нужно

	Антонов Владимир Николаевич д.м.н., профессор, профессор кафедры терапии института последипломного образования ФГБОУ ВО ЮУГМУ Минздрава России, главный внештатный специалист пульмонолог Челябинской области
---	---

	Бернс Светлана Александровна д.м.н., профессор, заведующая кафедрой терапии и ОВП, руководитель отдела изучения патогенетических аспектов старения, «НМИЦ терапии и профилактической медицины» Минздрава России
---	---

Регалии в заставке и титрах

Есть общепринятый порядок регалий у медицинском сообществе:

1. **степень** - к.м.н., д.м.н., д.б.н. и т.д.
2. **звание** - доцент, профессор, Академик (всегда с заглавной буквы) РАН, РАЕН и т.д.
3. **должность** - заведующий чем-либо, врач, директор, профессор* и т.д.
4. **членство** - член правления, член президиума и т.д.

Спикер может быть профессором по званию и по должности, в таком случае “профессор” пишется **дважды - д.м.н., профессор, профессор кафедры клинической иммунологии и аллергологии Института клинической медицины им. Н.В. Склифосовского ФГАОУ ВО Первый МГМУ им. И.М. Сеченова Минздрава России (Сеченовский Университет)*

Для справки:

Профессор по званию всегда д.м.н.

Академик всегда профессор

В регалиях указываются все звенья: д.м.н, профессор, Академик РАН

Сокращения

В регалиях принято сокращать:

- Степени - к.м.н., д.м.н.
- Аббревиатуры учреждений* - ФГАОУ ВО, РАН, РАЕН и т.д.
- Имени кого и инициалы в названии учреждения - им. И.М. Сеченова, им. Н.И. Пирогова, им. акад. И.П. Павлова
- Минздрава России

**Корректность названий и аббревиатур учреждений можно проверить в сведениях об организации на сайте самого учреждения*

Важно!

**Регалии на заставке, титрах, сайте и другой вёрстке должны совпадать!
Актуальность регалий уточняются каждый раз у спикеров перед мероприятиями заранее!**

Перенос сокращений

В названиях учреждений перенос должен соблюдаться следующим образом:

Название:

ФГАОУ ВО Первый МГМУ им. И.М. Сеченова Минздрава России (Сеченовский Университет)

Варианты переносов (если не влезает в строку):

1. ФГАОУ ВО Первый МГМУ
2. им. И.М. Сеченова
3. Минздрава России
4. (Сеченовский Университет)

Кавычки в регалиях

Возможны написания названия учреждений как с кавычками, так и без. Но единый стиль должен быть во всех регалиях одного эфира, проекта. Для облегчения визуального восприятия кавычки можно убрать.

Город в регалиях

Обычно указывают у гостей из других городов или на международных мероприятиях.

Если все эксперты из города-хозяйина, то не пишется

Если модератор из города-хозяйина, эксперты из городов-гостей, пишут или у всех или только у гостей.

Заставки на конференции

Включают в себя:

- Формат мероприятия - научно-практическая конференция, конгресс, круглый стол, школа и т.д.
- Название мероприятия - Маршрутизация пациента: от первичного звена до заключения специалиста

- Тему мероприятия - Простуда и обструктивные заболевания лёгких.
Праимер для клинициста
- Дату
- Город
- Сайт
- Иное - зависит от проекта
- Дизайн - зависит от проекта

Подложки

Подложки для новых проектов или внесение изменений в дизайн должны основываться на пропорциях и размерах файла с готовыми файлами.

Каждый знак на счету

Важно проверять весь текст на наличие **лишних** знаков - пробелы, точки, точки с запятыми, тире.

И на наличие **нужных** знаков - дефисы, к примеру, *врач-кардиолог, сердечно-сосудистые заболевания.*

После ФИО не ставим знаков препинания, если регалии на следующей строке. Если в одну строку, то пользуемся правилом “Единый стиль” для всех регалий, либо тире, либо запятая.

Вариант I

Бабак Сергей Львович

д.м.н., профессор кафедры фтизиатрии и пульмонологии НОИ клинической медицины им. Н.А. Семашко Российского Университета Медицины Минздрава России

Вариант II

Бабак Сергей Львович — д.м.н., профессор кафедры фтизиатрии и пульмонологии НОИ клинической медицины им. Н.А. Семашко Российского Университета Медицины Минздрава России

Вариант III

Бабак Сергей Львович, д.м.н., профессор кафедры фтизиатрии и пульмонологии НОИ клинической медицины им. Н.А. Семашко Российского Университета Медицины Минздрава России

Заглавные и строчные буквы

Заглавные буквы используются в первых буквах ФИО, Инициалах, АББРЕВИАТУРАХ, Названиях Учреждений, кроме Городских больниц, в Минздраве России, в Академике и Президенте.

Остальная информация пишется строчными буквами, если не указано иное.